

СОГЛАСОВАНО

Председатель Новомосковской  
районной организации  
Тульской региональной  
организации «Всероссийское  
общество инвалидов» (ТРО  
ВОИ)



Л.П. Лимасова

2020 г.

УТВЕРЖДАЮ  
Заведующий МКДОУ  
«Детский сад №14» с. Спасское



Л.М. Шляхитская

2020г.

## ПАСПОРТ ДОСТУПНОСТИ объекта социальной инфраструктуры (ОСИ) № 01

### 1. Общие сведения об объекте

- 1.1. Наименование (вид) объекта нежилое помещение – детский сад
- 1.2. Адрес объекта 301686 Тульская область, Новомосковский район, с. Спасское, ул. Центральная, д. 9-а
- 1.3. Сведения о размещении объекта:  
- отдельно стоящее 2 - этажное здание, 1413,8 кв. м.  
- наличие прилегающего земельного участка (да, нет); 7006,20 кв. м.
- 1.4. Год постройки здания 1976г, капитального ремонта: нет
- 1.5. Дата предстоящих плановых ремонтных работ: текущего - 2020г., капитального 2020-2026г

### Сведения об организации, расположенной на объекте

- 1.6. Название организации (учреждения), (полное юридическое наименование – согласно Уставу, краткое наименование) Муниципальное казенное дошкольное образовательное учреждение «Детский сад комбинированного вида №14» с. Спасское (МКДОУ «Детский сад №14» с. Спасское)
- 1.7. Юридический адрес организации (учреждения) 301686 Тульская область, Новомосковский район, с. Спасское, ул. Центральная, д. 9-а
- 1.8. Основание для пользования объектом (оперативное управление, аренда, собственность) оперативное управление
- 1.9. Форма собственности (государственная, негосударственная) - государственная
- 1.10. Территориальная принадлежность (федеральная, региональная, муниципальная) муниципальная
- 1.11. Вышестоящая организация (наименование) - Комитет по образованию администрации муниципального образования город Новомосковск.
- 1.12. Адрес вышестоящей организации, другие координаты: 301650, Тульская область, г. Новомосковск, ул. Комсомольская, дом № 31, телефон факс 8(48762)6-39-27.

## 2. Характеристика деятельности организации на объекте (по обслуживанию населения)

2.1 Сфера деятельности (здравоохранение, образование, социальная защита, физическая культура и спорт, культура, связь и информация, транспорт, жилой фонд, потребительский рынок и сфера услуг, другое) – дошкольное образование

2.2 Виды оказываемых услуг – реализация образовательной программы дошкольного образования; реализация адаптированной образовательной программы дошкольного образования для воспитанников с ограниченными возможностями здоровья, имеющих нарушения речи; присмотр и уход за детьми.

2.3 Форма оказания услуг: (на объекте, с длительным пребыванием, в т.ч. проживанием, на дому, дистанционно) – на объекте

2.4 Категории обслуживаемого населения по возрасту: (дети, взрослые трудоспособного возраста, пожилые; все возрастные категории) – дети

2.5 Категории обслуживаемых инвалидов: (инвалиды, передвигающиеся на коляске, инвалиды с нарушениями опорно-двигательного аппарата; нарушениями зрения, нарушениями слуха, нарушениями умственного развития) - Созданы группы компенсирующей направленности для детей с нарушением речи

2.6 Плановая мощность: посещаемость (количество обслуживаемых в день), вместимость, пропускная способность – 174 человек

2.7 Участие в исполнении ИПР инвалида, ребенка-инвалида (да, нет) - нет

## 3. Состояние доступности объекта

3.1 Путь следования к объекту пассажирским транспортом (описать маршрут движения с использованием пассажирского транспорта) Остановка «Спасское» маршрутное такси №124,  
наличие адаптированного пассажирского транспорта к объекту - нет

3.2 Путь к объекту от ближайшей остановки пассажирского транспорта:

3.2.1 расстояние до объекта от остановки транспорта 190 м

3.2.2 время движения (пешком) 3 мин

3.2.3 наличие выделенного от проезжей части пешеходного пути (да, нет)- да

3.2.4 Перекрестки: нерегулируемые; регулируемые, со звуковой сигнализацией, таймером; нет

3.2.5 Информация на пути следования к объекту: акустическая, тактильная, визуальная; нет

3.2.6 Перепады высоты на пути: есть, нет – есть (неровности асфальтового покрытия, бордюрный камень, не оборудованный съездом).

Их обустройство для инвалидов на коляске: да, нет - нет.

### 3.3 Организация доступности объекта для инвалидов – форма обслуживания\*

№ п/п	Категория инвалидов (вид нарушения)	Вариант организации доступности объекта (формы обслуживания)*
1.	Все категории инвалидов и МГН <i>в том числе инвалиды:</i>	ДУ
2	передвигающиеся на креслах-колясках	ДУ
3	с нарушениями опорно-двигательного аппарата	А
4	с нарушениями зрения	ДУ
5	с нарушениями слуха	А
6	с нарушениями умственного развития	А

\* - указывается один из вариантов: «А», «Б», «ДУ», «ВНД»

### 3.4 Состояние доступности основных структурно-функциональных зон

№ п/п	Основные структурно-функциональные зоны	Состояние доступности, в том числе, для основных категорий инвалидов**
1	Территория, прилегающая к зданию (участок)	ДП-И (К, О, Г, У)
2	Вход (входы) в здание	ДП-И (О, Г, У)
3	Путь (пути) движения внутри здания (в т.ч. пути эвакуации)	ДЧ-И (О, Г, У)
4	Зона целевого назначения здания (целевого посещения объекта)	ДЧ-И (О, Г, У)
5	Санитарно-гигиенические помещения	ДЧ-И (О, Г, У)
6	Система информации и связи (на всех зонах)	ДЧ-И (К, О, У)
7	Пути движения к объекту (от остановки транспорта)	ДП-И (К, О, Г, У)

\*\* Указывается: ДП-В - доступно полностью всем; ДП-И (К, О, С, Г, У) – доступно полностью избирательно (указать категории инвалидов); ДЧ-В - доступно частично всем; ДЧ-И (К, О, С, Г, У) – доступно частично избирательно (указать категории инвалидов); ДУ - доступно условно, ВНД – временно недоступно

### 3.5. Итоговое заключение о состоянии доступности ОСИ:

ДЧ-И (О, Г, У)

#### 4. Управленческое решение

##### 4.1. Рекомендации по адаптации основных структурных элементов объекта

№ № п \ п	Основные структурно-функциональные зоны объекта	Рекомендации по адаптации объекта (вид работы)*
1	Территория, прилегающая к зданию (участок)	Текущий ремонт
2	Вход (входы) в здание	Текущий ремонт
3	Путь (пути) движения внутри здания (в т.ч. пути эвакуации)	Капитальный ремонт Инд. реш. с ТСР
4	Зона целевого назначения здания (целевого посещения объекта)	Капитальный ремонт
5	Санитарно-гигиенические помещения	Капитальный ремонт
6	Система информации на объекте (на всех зонах)	Текущий ремонт
7	Пути движения к объекту (от остановки транспорта)	Текущий ремонт
8	Все зоны и участки	Капитальный ремонт

\*- указывается один из вариантов (видов работ): не нуждается; ремонт (текущий, капитальный); индивидуальное решение с ТСР; технические решения невозможны – организация альтернативной формы обслуживания

4.2. Период проведения работ 2020-2024гг.

в рамках исполнения плановых мероприятий.

*(указывается наименование документа: программы, плана)*

4.3 Ожидаемый результат (по состоянию доступности) после выполнения работ по адаптации **ДПВ**

Оценка результата исполнения программы, плана (по состоянию доступности) **ДПВ**

4.4. Для принятия решения требуется, не требуется *(нужное подчеркнуть):*

Согласование с общественным объединением инвалидов

Имеется заключение уполномоченной организации о состоянии доступности объекта *(наименование документа и выдавшей его организации, дата)*, прилагается

4.5. Информация размещена (обновлена) на Карте доступности субъекта Российской Федерации, дата:

**zhit-vmeste.ru**

*(наименование сайта, портала)*

## 5. Особые отметки

Паспорт сформирован на основании:

1. Анкеты (информации об объекте) от «06» марта 2020 года.
2. Акта обследования объекта: № акта 01 от «02» марта 2020 года.
3. Решение Комиссии по обследованию и паспортизации доступности для инвалидов дошкольного образовательного учреждения и предоставляемых в нём услуг от «05» марта 2020 года.

УТВЕРЖДАЮ  
Заведующий МКДОУ  
«Детский сад №14» с. Спасское



Л.М. Шляхитская  
06 2020г.

**АНКЕТА**  
**(информация об объекте социальной инфраструктуры)**  
**К ПАСПОРТУ ДОСТУПНОСТИ ОСИ № 01**

«06» марта 2020 года

**1. Общие сведения об объекте**

- 1.1. Наименование (вид) объекта нежилое помещение – детский сад  
1.2. Адрес объекта 301686 Тульская область, Новомосковский район, с. Спасское, ул. Центральная, д. 9-а  
1.3. Сведения о размещении объекта:  
- отдельно стоящее 2 - этажное здание, 1413,8 кв. м.  
- наличие прилегающего земельного участка (да, нет); 7006,20 кв. м.  
1.4. Год постройки здания 1976г, капитального ремонта: нет  
1.5. Дата предстоящих плановых ремонтных работ: текущего - 2020г., капитального 2020-2026г

**Сведения об организации, расположенной на объекте**

- 1.6. Название организации (учреждения), (полное юридическое наименование – согласно Уставу, краткое наименование) Муниципальное казенное дошкольное образовательное учреждение «Детский сад комбинированного вида №14» с. Спасское (МКДОУ «Детский сад №14» с. Спасское)  
1.7. Юридический адрес организации (учреждения) 301686 Тульская область, Новомосковский район, с. Спасское, ул. Центральная, д. 9-а  
1.8. Основание для пользования объектом (оперативное управление, аренда, собственность) оперативное управление  
1.9. Форма собственности (государственная, негосударственная) - государственная  
1.10. Территориальная принадлежность (федеральная, региональная, муниципальная) муниципальная.  
1.11. Вышестоящая организация (наименование) - Комитет по образованию администрации муниципального образования город Новомосковск.  
1.12. Адрес вышестоящей организации, другие координаты: 301650, Тульская область, г. Новомосковск, ул. Комсомольская, дом № 31, телефон факс 8(48762)6-39-27.

## 2. Характеристика деятельности организации на объекте

(по обслуживанию населения)

2.1 Сфера деятельности (здравоохранение, образование, социальная защита, физическая культура и спорт, культура, связь и информация, транспорт, жилой фонд, потребительский рынок и сфера услуг, другое) – дошкольное образование

2.2 Виды оказываемых услуг – реализация образовательной программы дошкольного образования; реализация адаптированной образовательной программы дошкольного образования для воспитанников с ограниченными возможностями здоровья, имеющих нарушения речи; присмотр и уход за детьми.

2.3 Форма оказания услуг: (на объекте, с длительным пребыванием, в т.ч. проживанием, на дому, дистанционно) – на объекте

2.4 Категории обслуживаемого населения по возрасту: (дети, взрослые трудоспособного возраста, пожилые; все возрастные категории) – дети

2.5 Категории обслуживаемых инвалидов: (инвалиды, передвигающиеся на коляске, инвалиды с нарушениями опорно-двигательного аппарата; нарушениями зрения, нарушениями слуха, нарушениями умственного развития) – Созданы группы компенсирующей направленности для детей с нарушением речи

2.6 Плановая мощность: посещаемость (количество обслуживаемых в день), вместимость, пропускная способность – 174 человек

2.7 Участие в исполнении ИПР инвалида, ребенка-инвалида (да, нет) – нет

## 3. Состояние доступности объекта

3.1 Путь следования к объекту пассажирским транспортом (описать маршрут движения с использованием пассажирского транспорта) Остановка «Спасское» маршрутное такси №124,

наличие адаптированного пассажирского транспорта к объекту – нет

3.2 Путь к объекту от ближайшей остановки пассажирского транспорта:

3.2.1 расстояние до объекта от остановки транспорта 190 м

3.2.2 время движения (пешком) 3 мин

3.2.3 наличие выделенного от проезжей части пешеходного пути. (да, нет) – да

3.2.4 Перекрестки: нерегулируемые; регулируемые, со звуковой сигнализацией, таймером; нет

3.2.5 Информация на пути следования к объекту: акустическая, тактильная, визуальная; нет

3.2.6 Перепады высоты на пути: есть, нет – есть (неровности асфальтового покрытия, бордюрный камень, не оборудованный съездом).

Их обустройство для инвалидов на коляске: да, нет – нет.

### 3.3 Вариант организации доступности ОСИ (формы обслуживания) \* с учетом СП 35-101-2001

№ п/п	Категория инвалидов (вид нарушения)	Вариант организации доступности объекта
1.	Все категории инвалидов и МГН	ДУ
	<i>в том числе инвалиды:</i>	
2	передвигающиеся на креслах-колясках	ДУ
3	с нарушениями опорно-двигательного аппарата	ДУ
4	с нарушениями зрения	ДУ
5	с нарушениями слуха	А
6	с нарушениями умственного развития	А

\* - указывается один из вариантов: «А», «Б», «ДУ», «ВНД»

### 4. Управленческое решение (предложения по адаптации основных структурных элементов объекта)

№ п/п	Основные структурно-функциональные зоны объекта	Рекомендации по адаптации объекта (вид работы)*
1	Территория, прилегающая к зданию (участок)	Текущий ремонт
2	Вход (входы) в здание	Текущий ремонт
3	Путь (пути) движения внутри здания (в т.ч. пути эвакуации)	Капитальный ремонт Инд. реш. с ТСР
4	Зона целевого назначения (целевого посещения объекта)	Капитальный ремонт
5	Санитарно-гигиенические помещения	Капитальный ремонт
6	Система информации на объекте (на всех зонах)	Текущий ремонт
7	Пути движения к объекту (от остановки транспорта)	Текущий ремонт
8	Все зоны и участки	Капитальный ремонт

\*- указывается один из вариантов (видов работ): не нуждается; ремонт (текущий, капитальный); индивидуальное решение с ТСР; технические решения невозможны – организация альтернативной формы обслуживания

Размещение информации на Карте доступности субъекта Российской Федерации согласовано *Самсо* заместитель заведующего МКДОУ «Детский сад № 14»с. Спасское Самотаева Т.В., тел: 8(48762)95-43  
(подпись, Ф.И.О., должность; координаты для связи уполномоченного представителя объекта)





УТВЕРЖДАЮ  
Заведующий МКДОУ  
«Детский сад №14» с. Спасское

*Л.М. Шляхитская*  
«18» 06 2020г.

**АКТ ОБСЛЕДОВАНИЯ  
объекта социальной инфраструктуры  
К ПАСПОРТУ ДОСТУПНОСТИ ОСИ № 01**

**ТУЛЬСКАЯ ОБЛАСТЬ**

Наименование территориального образования субъекта Российской Федерации

«02» марта 2020 года

**1. Общие сведения об объекте**

- 1.1. Наименование (вид) объекта *нежилое помещение – детский сад*
- 1.2. Адрес объекта *301686 Тульская область, Новомосковский район, с. Спасское, ул. Центральная. д. 9-а*
- 1.3. Сведения о размещении объекта:
  - *отдельно стоящее 2 - этажное здание, 1413,8 кв. м.*
  - *наличие прилегающего земельного участка (да, нет); 7006,20 кв. м.*
- 1.4. Год постройки здания *1976г.*, капитального ремонта: *нет*
- 1.5. Дата предстоящих плановых ремонтных работ: *текущего - 2020г., капитального 2020-2026г*
- 1.6. Название организации (учреждения), (полное юридическое наименование – согласно Уставу, краткое наименование) *Муниципальное казенное дошкольное образовательное учреждение «Детский сад комбинированного вида №14» с. Спасское(МКДОУ «Детский сад №14» с. Спасское)*
- 1.7. Юридический адрес организации (учреждения) *301686 Тульская область, Новомосковский район, с. Спасское, ул. Центральная. д. 9-а*

**2. Характеристика деятельности организации на объекте**

*(дополнительная информация по обслуживанию населения):*

реализация адаптированной образовательной программы дошкольного образования для воспитанников с ограниченными возможностями здоровья,

**3. Состояние доступности объекта**

- 3.1 Путь следования к объекту пассажирским транспортом (описать маршрут движения с использованием пассажирского транспорта) *Остановка «Спасское» маршрутное такси №124,*  
наличие адаптированного пассажирского транспорта к объекту - *нет*
- 3.2 Путь к объекту от ближайшей остановки пассажирского транспорта:

3.2.1 расстояние до объекта от остановки транспорта 190 м

3.2.2 время движения (пешком) 2 мин

3.2.3 Информация на пути следования к объекту: *акустическая, тактильная, визуальная; нет*

3.2.4 Перепады высоты на пути: *есть, нет* – есть (неровности асфальтового покрытия, бордюрный камень, не оборудованный съездом).

3.2.5 Их обустройство для инвалидов на коляске: *да, нет - нет.*

### 3.3. Организация доступности объекта для инвалидов – форма обслуживания

№ п/п	Категория инвалидов (вид нарушения)	Вариант организации доступности объекта (формы обслуживания)*
1.	Все категории инвалидов и МГН <i>в том числе инвалиды:</i>	ДУ
2	передвигающиеся на креслах-колясках	ДУ
3	с нарушениями опорно-двигательного аппарата	ДУ
4	с нарушениями зрения	ДУ
5	с нарушениями слуха	А
6	с нарушениями умственного развития	А

\* - указывается один из вариантов: «А», «Б», «ДУ», «ВНД»

### 3.4. Состояние доступности основных структурно-функциональных зон

№ п/п	Основные структурно-функциональные зоны	Состояние доступности, в том числе для основных категорий инвалидов**	Приложение	
			№ на плане	№ фото
1	Территория, прилегающая к зданию (участок)	ДП-И (К, О, Г, У)	1	1-8
2	Вход (входы) в здание	ДП-И (О, Г, У)	2	8-13
3	Путь (пути) движения внутри здания (в т.ч. пути эвакуации)	ДЧ-И (О, Г, У)	2	1,7,8,12-33
4	Зона целевого назначения здания (целевого посещения объекта)	ДЧ-И (О, Г, У)	2	34-91
5	Санитарно-гигиенические помещения	ДЧ-И (О, Г, У)	2	92-102
6	Система информации и связи (на всех зонах)	ДЧ-И (К, О, У)	1,2	---
7	Пути движения к объекту (от остановки транспорта)	ДП-И (К, О, Г, У)	1	1.3

\*\* Указывается: ДП-В - доступно полностью всем; ДП-И (К, О, С, Г, У) – доступно полностью избирательно (указать категории инвалидов); ДЧ-В - доступно частично всем; ДЧ-И (К, О, С, Г, У) – доступно частично избирательно (указать категории инвалидов); ДУ - доступно условно, ВНД - недоступно

### 3.5. ИТОГОВОЕ ЗАКЛЮЧЕНИЕ о состоянии доступности ОСИ: ДЧ-И (О, Г, У)

#### 4. Управленческое решение (проект)

##### 4.1. Рекомендации по адаптации основных структурных элементов объекта:

№ п \п	Основные структурно-функциональные зоны объекта	Рекомендации по адаптации объекта (вид работы)*
1	Территория, прилегающая к зданию (участок)	Текущий ремонт
2	Вход (входы) в здание	Текущий ремонт
3	Путь (пути) движения внутри здания (в т.ч. пути эвакуации)	Капитальный ремонт Инд. реш. с ТСР
4	Зона целевого назначения здания (целевого посещения объекта)	Капитальный ремонт
5	Санитарно-гигиенические помещения	Капитальный ремонт
6	Система информации на объекте (на всех зонах)	Текущий ремонт
7	Пути движения к объекту (от остановки транспорта)	Текущий ремонт
8	Все зоны и участки	Капитальный ремонт

\*- указывается один из вариантов (видов работ): не нуждается; ремонт (текущий, капитальный); индивидуальное решение с ТСР; технические решения невозможны – организация альтернативной формы обслуживания

##### 4.2. Период проведения работ 2020-2025гг.

в рамках исполнения плановых мероприятий.

(указывается наименование документа: программы, плана)

##### 4.3 Ожидаемый результат (по состоянию доступности) после выполнения работ по адаптации **ДПВ**

Оценка результата исполнения программы, плана (по состоянию доступности) ДПВ.

##### 4.4. Для принятия решения требуется, не требуется (нужное подчеркнуть):

###### 4.4.1. согласование на Комиссии

*(наименование Комиссии по координации деятельности в сфере обеспечения доступной среды жизнедеятельности для инвалидов и других МПН)*

###### 4.4.2. согласование работ с надзорными органами (в сфере проектирования и строительства, архитектуры, охраны памятников, другое - указать)

###### 4.4.3. техническая экспертиза; разработка проектно-сметной документации;

- 4.4.4. согласование с вышестоящей организацией (собственником объекта);  
 4.4.5. согласование с общественной организацией инвалидов;  
 4.4.6. другое

Имеется заключение уполномоченной организации о состоянии доступности объекта (наименование документа и выдавшей его организации, дата), прилагается.

4.5. Информация может быть размещена (обновлена) на Карте доступности субъекта Российской Федерации:

**zhit-vmeste.ru**

(наименование сайта, портала)

## 5. Особые отметки

ПРИЛОЖЕНИЯ:

Результаты обследования:

- |  |          |
|--|----------|
| 1. Территории, прилегающей к объекту       | на 4 л.  |
| 2. Входа (входов) в здание                 | на 4 л.  |
| 3. Путей движения в здании                 | на 9 л.  |
| 4. Зоны целевого назначения объекта        | на 14 л. |
| 5. Санитарно-гигиенических помещений       | на 3 л.  |
| 6. Системы информации (и связи) на объекте | на 3 л.  |

Результаты фотофиксации на объекте 102 фото.

Постажные планы, паспорт БТИ на 3 л.

Другое (в том числе дополнительная информация о путях движения к объекту) нет.

Руководитель

рабочей группы

заместитель заведующего Самотаева Т.В.


(Должность, Ф.И.О.)

  
(Подпись)

Члены рабочей группы


учитель-логопед Шумицкая Т.Г.

(Должность, Ф.И.О.)

  
(Подпись)

педагога-психолога Коноплева Н.В.

(Должность, Ф.И.О.)

  
(Подпись)

заместитель заведующего Глушкова Т.С.

(Должность, Ф.И.О.)

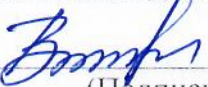
  
(Подпись)

В том числе:

Представители общественных организаций инвалидов


эксперт ТРО ВОИ Васин Н.А.

(Должность, Ф.И.О.)

  
(Подпись)

эксперт ТРО ВОИ Новиков Д.В.

(Должность, Ф.И.О.)

  
(Подпись)

Управленческое решение согласовано Комиссией по обследованию и паспортизации доступности объекта МКДОУ «Детский сад комбинированного вида №14» с.Спасское от «05» марта 2020 года (протокол №1)

Заключение № 003 П  
от 20.05.2020  
И.И. Иванов В.В.



I. Результаты обследования:

I. Территория, прилегающей к зданию (участка)

**Детский сад комбинированного типа № 14**  
по адресу: Тульская область, Новомосковский р-он, с. Спасское

№ п/п	Наименование функционально-планировочного элемента	Наличие элемента			Выявленные нарушения и замечания		Работы по адаптации объектов	
		есть/нет	№ на плане	№ фото	Содержание	Значим о для инвали да (категория)	Содержание	Виды работ
1.1	Вход (входы) на территорию	есть		1.2	Отсутствуют выделенные пешеходные пути	К,О,С, Г,У	<p>Пешеходные пути должны иметь непрерывную связь с внешними, по отношению к участку, транспортными и пешеходными коммуникациями. В затесненных местах допускается в пределах прямой видимости снижать ширину пешеходного пути движения до 1,2 м. При этом следует устранять не более, чем через каждые 25м горизонтальные площадки (карманы) размером не менее 2,0 * 1,8 м для обеспечения возможности разъезда инвалидов на креслах-колясках. Продольный уклон путей движения, по которому</p>	<p>Текущий ремонт</p> <p>Письмо в администрацию МО</p>

						возможен проезд инвалидов на креслах-колясках, не должен превышать 5%, поперечный - 2%. Высоту бортовых камней (бордюров) по краям пешеходных путей на участке вдоль газонов и озелененных площадок следует принимать не менее 0,05 м. Контрастно выделить бордюрный камень	
			1.2	Отсутствует информационный уличный стенд	С,Г	Установить информационный уличный стенд на высоте 1.5 – 4 м. Буквы и цифры знаков должны иметь отношение ширины к высоте от 3:5 до 1:1, а отношение штрихов к их высоте – от 1:5 до 1:10. Высота прописных букв должна быть не менее 7,5 см. При использовании цвета необходимо учитывать особенности людей, которые не различают цвета	Текущий ремонт
			1	Калитки по периметру не имеют контрастной маркировки.	С	Контрастно выделить калитки по отношению к забору	Текущий ремонт
1.2	Путь (пути) движения на территории	есть	3-8	Отсутствуют визуальные средства информации	Г,С,У	Предусмотреть визуальные средства информации	Текущий ремонт

					направления движения к доступному входу на объект, игровым площадкам		(тексты, знаки, символы, световые сигналы, имеющие повышенные характеристики распознаваемости) направления движения к входу на объект,	
				4-8	Высота бордюра мешает доступу на игровые площадки	К,О,С	Оборудовать бордюрные камни съездами на игровые площадки с уклоном 1:10. Перепад высот бортовых камней вдоль эксплуатируемых газонов и озелененных площадок, примыкающих к путям пешеходного движения, не должен превышать 0,025 м	Текущий ремонт
				3-5,7	На территории нет оборудованных мест отдыха для инвалидов и МГН	К,О,С	Рекомендуется на основных путях движения по территории и на игровых площадках следует предусматривать, чем через 100-150м места отдыха, доступные для инвалидов и МГН, оборудованные навесами, скамьями с опорой для спины и подлокотником, указателями, светильниками и т.п.	Текущий ремонт
1.3	Лестница (наружная)	нет						
1.4	Пандус (наружный)	нет						



1.5	Автостоянка и парковка	нет		5.6	Не выделены места для парковки автомобилей инвалидов	К,О,С, Г,У	Оборудовать автостоянку и парковочные места для автотранспорта инвалидов из расчета 10% от всех мест. Нанести горизонтальную разметку размерами 3.6м x 6м и знак инвалида, трафарет размерами 0.75м x 1.2м, Установить вертикальный знак парковки автотранспорта инвалидов на высоте 1.5-2.5м в соответствии с ГОСТ Р 52289, ПДД, ГОСТ 12.4.026, согласно СП 42.13330.2016	Текущий ремонт  Письмо в администрацию МО
Общие требования к зоне		Привести в соответствие с СП59.13330.2016 и СП 42.13330						

II. Заключение по зоне:

Наименование структурно-функциональной зоны	Состояние доступности* (к пункту 3.4 Акта обследования ОСИ)	Приложение		Рекомендации по адаптации (вид работы)** к пункту 4.1 Акта обследования ОСИ
		№ на плане	№ фото	
Территории, прилегающей к зданию	ДП-И (К,О,Г,У)		1-8	Текущий ремонт Письмо в администрацию МО

\* указывается: ДП-В - доступно полностью всем; ДП-И (К, О, С, Г, У) - доступно полностью избирательно (указать категории инвалидов); ДЧ-В - доступно частично всем;

ДЧ-И (К, О, С, Г, У) - доступно частично избирательно (указать категории инвалидов); ДУ - доступно условно. ВНД - недоступно

\*\*указывается один из вариантов: не нуждается; ремонт (текущий, капитальный); индивидуальное решение с ТСР; технические решения невозможны - организация альтернативной формы обслуживания

Комментарии к заключению:

1. Результаты обследования:  
2. Входа (входов) в здание

№ п/п	Наименование функционально-планировочного элемента	Наличие элемента			Выявленные нарушения и замечания		Работы по адаптации объектов	
		есть/нет	№ на плане	№ фото	Содержание	Значимо для инвалида (категория)	Содержание	Виды работ
2.1	Лестница (наружная)	нет						
2.2	Пандус (наружный)	нет						
2.3	Входная площадка (перед дверью)	Есть		8,9				Не нуждается
2.2	Дверь (входная)	есть		9,10	Дверь распашная 1,3м*0,9м	К,О,С		Не нуждается
				9,10	Отсутствует тактильная плитка «внимание опасность»	С,У	Обустроить предупреждающие тактильно-контрастные указатели «Внимание опасность» глубиной 0,5-0,6м на расстоянии 0,9м от дверного проема входной двери.	Текущий ремонт
				10	Высота порогов 0,025м	К,О,С,Г, У	До капитального ремонта оборудовать пороги перекатным (приставным) инвентарным пандусом, шириной не менее 0.8м и длиной не менее 1.0 м После капитального ремонта предусмотреть высоту порогов	Текущий ремонт

						не более 0,014м.		
				9	Домофон расположен на высоте 1,35м.	К,О,С,У	Предусмотреть расположение домофона на высоте 0,8м.- 1,1м. на контрастном фоне и обозначить его тактильным знаком. Перед домофоном предусмотреть разворотную площадку диаметром 1,4м.	Текущий ремонт
				9	Дверные ручки не имеют окраску, контрастную с цветом двери	С,У	Нанести контрастную окраску на дверные ручки, отличную от цвета дверей	Текущий ремонт
				8.9	Отсутствует информационная тактильная таблица с названием организации, продублированная шрифтом Брайля	С,Г,У	Установить информационную табличку с названием учреждения, временем оказания услуг, выполненную рельефно-графическим и рельефно-точечным способом на высоте 1,2-1,6м. перед входом в здание со стороны дверной ручки и на расстоянии 0,1-0,6м от дверного проема Установить знаки доступности для инвалидов	Текущий ремонт
				8.9	Отсутствуют световые маяки (габариты двери)	С,У,Г	Рекомендуется обозначить габариты дверей световыми маяками на высоте 1.6м- 4м.	Текущий ремонт

				8.9	Отсутствуют знаки доступности входа для инвалидов	К,О,С,Г, У	Установить знаки доступности на контрастном фоне по отношению к окружающей среде на высоте 1,5-2,5м.	Текущий ремонт
				9	Отсутствует система звуковой информации на входной группе	С	Рекомендуется установить на входной группе систему звуковой информации (радиоинформаторы)	Текущий ремонт
2.5	Тамбур	есть		12	Двери распашные 1,2м*0,6м.;	К,О,С	Рекомендуется предусмотреть ширину рабочей створки 0,9м в свету, при необходимости держать распашные двери открытыми на время оказания ситуационной помощи инвалидам.	Текущий ремонт
				11-13	Присутствует контрастно выделенная одиночная ступень высотой 0.07м	К,О,С	До капитального ремонта оборудовать одиночную ступень перекатными пандусами. При капитальном ремонте оборудовать одиночную ступень съездом (плавным понижением) с углом наклона 1:10 (длина наклонной части съезда не менее 0.8м )	Текущий ремонт
				12	Не закреплено напольное	К,О,С,Г, У	Закрепить напольное покрытие	Текущий ремонт

					покрытие			
			12	Дверные ручки не имеют окраску, контрастную с цветом двери	С,У	Нанести контрастную окраску на дверные ручки, отличную от цвета дверей	Текущий ремонт	
	Общие требования к зоне	Привести в соответствие с СП 59.13330.2016						

II Заключение по зоне:

Наименование структурно-функциональной зоны	Состояние доступности* (к пункту 3.4 Акта обследования ОСИ)	Приложение		Рекомендации по адаптации (вид работы)** к пункту 4.1 Акта обследования ОСИ
		№ на плане	№ фото	
Входа (входов) в здание	ДП-И(О,Г,У)		8-13	Текущий ремонт

\* указывается: ДП-В - доступно полностью всем; ДП-И (К, О, С, Г, У) - доступно полностью избирательно (указать категории инвалидов); ДЧ-В - доступно частично всем; ДЧ-И (К, О, С, Г, У) - доступно частично избирательно (указать категории инвалидов); ДУ - доступно условно; ВПД - недоступно

\*\*указывается один из вариантов: не нуждается; ремонт (текущий, капитальный); индивидуальное решение с ТСР; технические решения невозможны - организация альтернативной формы обслуживания

Комментарии к заключению: Рекомендуется до капитального ремонта при оказании ситуационной помощи инвалидам категории «К» использовать инвентарный пандус

1. Результаты обследования:

3. Пути (путей) движения внутри здания (в т.ч., пути эвакуации)

№ п/п	Наименование функционально-планировочного элемента	Наличие элемента			Выявленные нарушения и замечания		Работы по адаптации объектов	
		есть/нет	№ на плане	№ фото	Содержание	Значимо для инвалида (категория)	Содержание	Виды работ
3.1	Коридор (вестибюль, зона ожидания, галерея, балкон)	есть		12	Отсутствует тактильно-звуковая мнемосхема при входе с навигацией внутри объекта	С,Г,У	Установить тактильно-звуковую мнемосхему с навигацией внутри объекта справа на расстоянии 2,0м – 4,0м при входе на объект и на высоте 0,85-1,1 м	Текущий ремонт
				13-18, 20-22	На путях движения по коридорам отсутствуют тактильно-контрастные предупреждающие указатели (перед лестницами и дверными проемами)	С,Г,У	Установить тактильно-контрастные предупреждающие указатели глубиной 0,3м на расстоянии 0,3м от внешнего края проступи лестницы, либо контрастно выделить цветом.	Текущий ремонт
				14, 15, 17, 18, 21	На основных путях движения отсутствуют тактильные направляющие полосы, либо поручни, либо индикаторы	О, С	Оборудовать пути движения тактильными направляющими, либо непрерывными поручнями на высоте 0,9м (дополнительно допускается для детей поручень на высоте 0,5м) с нетравмирующими окончаниями.	Текущий ремонт
				14, 15,	Присутствует лестничный	К,О,С,Г,У	При капитальном ремонте	Капитальный

				17	марш (две ступени) не продублированный пандусом.		продублировать лестничный марш пандусом с уклоном 1:12 с длинной наклонной части не менее 2.5м. Оборудовать пристенные поручни (перила) с двух сторон лестничного марша.	ремонт
				15.18	Отсутствует свободный доступ на первый и второй этажи для инвалидов на коляске	К,О	Оборудовать доступ на первый и второй этажи подъемным устройством, лифтом, ступенькоходом и т.п.	Инд реш с ТСР
				12.	В коридорах не оборудованы и не обозначены знаком доступности места ожидания и отдыха для инвалидов и МГН.	К,О,С,Г,У	В коридорах оборудовать места ожидания и отдыха для инвалидов и МГН скамьей со спинкой и подлокотником, обозначить их знаками доступности	Текущий ремонт
				60.61	Присутствуют выступающие элементы стен	С	Контрастно выделить цветом выступающие элементы и конструкции на путях движения инвалидов. Углы выступающих элементов рекомендуется закруглить.	Текущий ремонт
3.2	Лестница (внутри здания)	есть		15, 18-20	Отсутствуют перила с обеих сторон	О,С,У	Оборудовать перила на лестничном марше с двух сторон на высоте 0.9м. Для детских учреждений рекомендуются дополнительные поручни на высоте 0,5м, с	Текущий ремонт

						горизонтальным участком длиннее, марша лестницы на 0,3м., учитывая ширину лестничного марша 1,3м. Пристенные поручни должны иметь травмобезопасное окончание	
			19, 20	Отсутствуют бортики по краям ступеней	С,О	Боковые края ступеней не примыкающие к стенам, оборудовать бортиками высотой не менее 0,02м. для предотвращения соскальзывания трости или ноги	Текущий ремонт
			19, 20	На перилах нет тактильных информирующих указателей этажей	С	Рекомендуется на верхней или боковой, внешней по отношению к маршу поверхности поручней перил предусмотреть рельефные обозначения этажей, а также предупредительные полосы об окончании перил.	Текущий ремонт
3.3	Пандус (внутри здания)	нет					
3.4	Лифт пассажирский (или подъемник)	нет				Предусмотреть подъемник (вертикальный, горизонтальный) либо лифт, либо др. подъемное устройство для доступа на 1-ый и 2-ой этажи.	Капитальный ремонт Инд. решение с ТСР
3.5	Дверь (межкоридорная)	есть	17, 18, 21, 22	Двери распашные 1,2м*0,8м; 1,2м*0,6м	К,О,С	Расширить рабочую створку до 0,9м в свету, при необходимости держать распашные двери	Текущий ремонт



						открытыми		
				14. 16	Двери одностворчатые – 0,7м-0,8м	К,О,С	Предусмотреть ширину дверного проема 0,9м в свету	Капитал ьный ремонт
				14. 16. 18, 21, 22	Высота порогов 0,03м- 0,08м	К,О,С,У	Пороги дверных проемов оборудовать перекатными или рулонными пандусами При капитальном ремонте предусмотреть высоту порогов дверных проемов не более 0,014м.	Текущи й ремонт
				17	На стеклянных полотнах дверей отсутствует яркая контрастная маркировка	С	На прозрачных полотнах дверей следует предусматривать яркую контрастную маркировку в форме прямоугольника высотой не менее 0,1м и шириной не менее 0,2м или в форме круга диаметром от 0,1м до 0,2м. Расположение контрастной маркировки предусматриваетс я на двух уровнях: 0,9-1,0м и 1,03-1,4м	Текущи й ремонт
				17. 18	Дверные ручки ненажимного типа	О,С,У	Предусмотреть дверные ручки нажимного типа или С-или П – вида позволяющие инвалиду управляться одной рукой.	Текущи й ремонт
				18	Дверные ручки не имеют окраску, контрастную с цветом двери	С,У	Нанести контрастную окраску на дверные ручки, отличную от цвета дверей	Текущи й ремонт

3.6	Пути эвакуации (в т.ч. зоны безопасности)	есть		24-26, 33	На путях эвакуации нет указателей направления движения для инвалидов, выполненных на светонакопительных информационных табличках	К,О,С,Г, У	Предусмотреть указатели направления движения на путях эвакуации, выполненных на светонакопительных информационных табличках. Расположить на высоте 1.4-1.8м	Текущий ремонт
				24-26, 33	Двери, стены помещений зон безопасности, а также пути движения к зонам безопасности не обозначены эвакуационным знаком	С	На дверях, стенах помещений зон безопасности, а также путях движения к зонам безопасности установить эвакуационный знак Е 21 по ГОСТ Р 12.4.026	Текущий ремонт
				1.8	Не оборудованы пути эвакуации со второго этажа	К,О,С,Г, У	Оборудовать пути эвакуации со второго этажа «Самоспасом» либо другими допустимыми средствами. Не допускается предусматривать пути эвакуации для инвалидов по открытым наружным металлическим лестницам. Если с каждого из этажей здания невозможно обеспечить своевременную эвакуацию всех инвалидов за необходимое время, то следует предусматривать на этих этажах безопасные зоны, в которых инвалиды могут находиться до их	Капитальный ремонт

						спасения пожарными подразделениями.	
			7. 28. 30. 32	Открытые наружные лестницы не продублирован ы пандусом	К,О,С,У	Продублировать наружные лестницы пандусом с уклоном 1:12	Капитал ьный ремонт
			7. 28. 30. 32	На эвакуационных лестницах отсутствуют поручни (перила) с обех сторон	К,О,С,Г, У	Оборудовать лестницы эвакуационных выходов двусторонними поручнями. Перила должны контрастировать с окружающей средой Лестница должна иметь аварийное освещение.	Текущи й ремонт
			28. 30. 32	Не выделены контрастно проступи краевых ступеней лестничных маршей	С,У	На проступях краевых ступеней лестничных маршей должны быть нанесены одна или несколько полос, контрастных с поверхностью ступени, (например, желтого цвета), имеющие общую ширину в пределах 0,08- 0,1м. Расстояние между контрастной полосой и краем проступи - от 0,03 до 0,04м.	Текущи й ремонт
			32	На путях эвакуации присутствует рыхлое дорожное покрытие.	К,О,С,У	Покрытие пешеходных дорожек, тротуаров, в том числе и на путях эвакуации должно быть из твердых материалов, ровным, не создающим вибрацию при движении по	Текущи й ремонт

						<p>нему. Их поверхность должна обеспечивать продольный коэффициент сцепления 0,6-0,75 кН/кН, в условиях сырой погоды и отрицательных температур - не менее 0,4 кН/кН. Покрытие из рыхлых материалов, в том числе песка и гравия, не допускается.</p>	
			24, 25, 31	Ширина одностворчатых дверей на путях эвакуации 0,78м-0,9м.	К,О,С	Рекомендуется предусмотреть ширину дверных проемов не менее 0,9м в свету. Допустимая ширина эвакуационных дверей не менее 0.83м	Капитальный ремонт
			22, 23, 26, 27, 29, 33	Двери двустворчатые 1,1м*0,7м 1,3м*0,65м	К,О,С	Предусмотреть ширину рабочей створки не менее 0,9м в свету или при необходимости держать распашные двери открытыми	Текущий ремонт
			23-25, 29, 32	Высота порогов дверных проемов на путях эвакуации 0,02-0,1м	К,О,С	Пороги дверных проемов оборудовать перекатными или рулонными пандусами. При капитальном ремонте предусмотреть высоту порогов дверных проемов не более 0,014м.	Текущий ремонт
			24, 33	Дверные ручки ненажимного типа	О,С,У	Предусмотреть дверные ручки нажимного типа, С- или П - вида	Текущий ремонт

							Предусмотреть контрастное выделение ручек на путях эвакуации	
			24, 31, 33	На путях эвакуации отсутствуют световые и звуковые оповещатели, указывающие направление движения	С,Г,У		На путях эвакуации предусмотреть установку световых и звуковых оповещателей, указывающих направление движения в случае экстремальных ситуаций	Текущий ремонт
			22, 29, 30, 33	На эвакуационных выходах слабая освещенность	К,О,С,Г, У		Освещенность на путях эвакуации (в том числе в начале и конце пути) в зданиях общественного назначения следует повышать на одну ступень по сравнению с требованиями СП 52.13330. Перепад освещенности между соседними помещениями и зонами не должен быть более 1:4.	Текущий ремонт
	Общие требования к зоне	Привести в соответствии с СП 59.13330.2016						

II Заключение по зоне:

Наименование структурно-функциональной зоны	Состояние доступности* (к пункту 3.4 Акта обследования ОСИ)	Приложение		Рекомендации по адаптации (вид работы)** к пункту 4.1 Акта обследования ОСИ
		№ на плане	№ фото	
Пути (путей) движения внутри здания (в т.ч., путей эвакуации)	ДЧ-И(О,Г,У)		1; 7; 8; 12-33	Капитальный ремонт Инд реш с ТСП

\* указывается: ДП-В – доступно полностью всем; ДП-И (К, О, С, Г, У) – доступно полностью избирательно (указать категории инвалидов); ДЧ-В – доступно частично всем;

ДЧ-И (К, О, С, Г, У) – доступно частично избирательно (указать категории инвалидов); ДУ – доступно условно. ВНД – недоступно

\*\*указывается один из вариантов: не нуждается; ремонт (текущий, капитальный); индивидуальное решение с ТСП; технические решения невозможны – организация альтернативной формы обслуживания

Комментарий к заключению:

Рекомендуется предусмотреть подъемное устройство для доступа инвалидов и МГН на первый и второй этажи.

4. Зоны целевого назначения здания (целевого посещения объекта)

1. Результаты обследования.

№ п/п	Наименование функционально-планировочного элемента	Наличие элемента			Выявленные нарушения и замечания		Работы по адаптации объектов	
		есть/нет	№ на плане	№ фото	Содержание	Значимо для инвалида (категория)	Содержание	Виды работ
4.	<i>Кабинетная форма обслуживания (замечания общего характера)</i>	есть		57, 60, 63, 64	Отсутствуют таблички с названием кабинетов, групп, продублированы шрифтом Брайля	К,С	Необходимо установить таблички с названием кабинетов и групп на высоте 1,2-1,6м от уровня пола, выполненные рельефно-графическим и рельефно-точечным способом, со стороны дверной ручки на расстоянии 0,1-0,5м от дверного проема. Рекомендуется оформление табличек произвести в архитектурном стиле объекта.	Текущий ремонт
				57, 60, 63, 64	Установленные ручки на дверях кабинетов ненажимного типа и не выделены контрастно цветом	С,О,У	Установить ручки на дверях кабинетов нажимного типа либо «С» «П» образного вида. Предусмотреть контрастное выделение ручек	Текущий ремонт
	<i>Кабинет логопеда</i>	есть		47	Ширина дверных проемов 0,75м.	К,О,С	Предусмотреть ширину дверных проемов не	Капитальный ремонт

						менее 0,9м в свету		
				48	Присутствует порог 0,03м	К,О,С	До капитального ремонта на порогах дверных проемов использовать перекатные пандусы. После капитального ремонта предусмотреть высоту порогов не более 0,014м	Текущий ремонт
				49	Места для занятий с детьми с ОВЗ оснащены оборудованием не в полном объеме (интерактивный стол, доска, проектор).	С,Г	Предусмотреть возможность оснащения кабинета системой усиления звука (переносной индукционной петлей), антивандальным зеркалом, метрономом, инструментом для удержания языка, дидактическим оборудованием, программно-дидактическими, электронными комплексами, (согласно приказу Минобрнауки от 17.10.2013№1155, от 5.04.2017№301). Рекомендуется использовать удаленный способ привлечения сурдопереводчика по Skype	Текущий ремонт
				49	Отсутствует специализированная мебель для детей-	К,О	Предусмотреть специализированный стол и стул с	Текущий ремонт



				инвалидов.		подлокотником для детей-инвалидов	
			49	Отсутствуют разворотные площадки в месте получения услуги	О,К	Предусмотреть расстановку мебели с учетом разворотных площадок диаметром 1,4м и проходов к оборудованию 1,2м (0,9м.)	Текущий ремонт
	<i>Медицинский кабинет</i>		34-38	Ширина дверных проемов 0,7м	К,О,С	Предусмотреть ширину дверных проемов не менее 0,9м в свету.	Капитальный ремонт
			34	Вход в кабинет не оборудован световым сигнализатором вызова пациента	С,Г,У	Вход в кабинет оборудовать световым сигнализатором вызова пациента	Текущий ремонт
			34-38	Дверные ручки ненажимного типа.	К,О,С,У	Установить ручки нажимного либо «С» или «П» - образного типа	Текущий ремонт
			34-36	Не оборудованы места ожидания для инвалидов	К,О,С,Г,У	Перед кабинетом оборудовать места ожидания для инвалидов и МГН.	Текущий ремонт
			34-38	Отсутствует акустическая и тактильная системы информации,	К,Г,С	Оснастить медицинский блок индукционной петлей, тактильными указателями при входе (либо предусмотреть контрастно окрашенную поверхность)	Текущий ремонт
			36	Кушетка оборудована опорами для самоподнимания.	К,О	Оборудовать не менее 1 кушетки опорами для самоподнимания, в т.ч. линейными или угловыми поручнями.	Текущий ремонт

	<i>Игровые комнаты</i>			79. 80	Двери одностворчатые , ширина 0,75- 1,0 м.	К,О,С	Рекомендуется предусмотреть ширину дверных проемов не менее 0,9м в свету.	Капита льный ремонт
				81	Двери распашные 1,1м*0,55м;	К,О,С	Предусмотреть ширину рабочей створки 0,9м в свету, при необходимости держат распашные двери открытыми	Текущ ий ремонт
				81	Присутствуют пороги 0,01м- 0,035м	К,О,С	До капитального ремонта на порогах дверных проемов использовать перекатные пандусы. После капремонта предусмотреть высоту порогов не более 0,014м	Текущ ий ремонт
				78, 80, 81, 83, 84	Группы не полностью оборудованы для занятий с детьми с ОВЗ	К,О,С,Г. У	Оборудовать помещения аудиовизуальны м оборудованием (интерактивная доска, проектор, видеоувеличите ль, телеаппаратура и т.п.) согласно пр. №301 Минобр РФ	Текущ ий ремонт
				76. 78. 79. 81- 83	Не закреплено напольное покрытие	К,О,С,У	Закрепить напольное покрытие	Текущ ий ремонт
				76- 84	Не оборудованы и не обозначены места для детей- инвалидов.	К,О,С,Г. У	Оборудовать и обозначить места для детей- инвалидов. В игровом (учебном) помещении, при проведении	Текущ ий ремонт

						занятий, первые столы в ряду у окна и в среднем ряду следует предусмотреть для детей с недостатками зрения и дефектами слуха, а для детей, передвигающихся в кресле-коляске, выделить один-два первых стола в ряду у дверного проема.	
			80, 84	Отсутствует специализированная мебель для инвалидов.	К,О	Рекомендуется предусмотреть в старшей и подготовительных группах специализированные столы, стулья с подлокотниками для детей-инвалидов.	Текущий ремонт
			76-84	Отсутствует система усиления звука	Г	Предусмотреть переносную индукционную петлю	Текущий ремонт
	<i>Спальные помещения</i>	есть	81	Двери распашные 1,1м*0,55м	К,О,С	Предусмотреть ширину рабочей створки не менее 0,9м в свету, при необходимости держать распашные двери открытыми	Текущий ремонт
			85	Двери одностворчатые -0,75м-0,85м	К,О,С	Предусмотреть ширину дверного проема не менее 0,9м в свету	Капитальный ремонт
			89	Присутствуют пороги 0,03м-0,05 м	К,О,С	Использовать перекатные пандусы. После капитального	Текущий ремонт

						ремонта предусмотреть высоту порогов не более 0,014м.	
8			86. 88. 90. 91	В спальных помещениях не предусмотрено свободное пространство у кроватей	К,О,С	Обеспечить свободное пространство для инвалида-колясочника у кровати диаметром не менее 1,4 м. Предусмотреть ширину прохода между кроватями не менее 1,2м	Текущий ремонт
8			86. 88. 90. 91	Не оборудовано и не обозначено спальное место для инвалида-колясочника (кнопкой вызова, поручнем, подъемным устройством и др. оборудованием)	К	Оборудовать и обозначить спальные места для инвалидов (кнопкой вызова, поручнем, подъемником и др. оборудованием.) Оборудовать спальные места для инвалидов (не менее 5% от общего числа мест), ближайšie к эвакуационному выходу.	Текущий ремонт
			87. 91	Не закреплено напольное покрытие	К,О,С,У	Закрепить напольное покрытие	Текущий ремонт
8	<i>Раздевалки в группах</i>	есть	57. 60. 63. 64. 71. 73	Ширина дверных проемов 0,7-0,80 м	К,О,С,У	Предусмотреть ширину дверных проемов не менее 0,9м в свету.	Капитальный ремонт
			58. 59. 65. 66	Присутствуют пороги 0,03м-0,1м	К,О,С	Использовать перекатные пандусы. После капитального ремонта предусмотреть высоту порогов	Текущий ремонт

						не более 0,014м.		
				74	Присутствуют одиночные ступени	К,О,С,Г, У	Недопустимо применение одиночных ступеней. Они должны заменяться съездами	Текущий ремонт
				69-75	Не предусмотрены шкафы для инвалидов	К,О,С,Г, У	Рекомендуется предусмотреть индивидуальные шкафы (не менее двух) высотой не более 1,7м, в т. ч. для хранения костылей и протезов, а для инвалида-колясочника с краю раздевалки предусмотреть разворотную площадку d= 1,4м и скамью длиной не менее 3м, шириной не менее 0,7м и высотой от пола не более 0,5м. Вокруг скамьи должно быть обеспечено свободное пространство для подъезда кресла-коляски. При невозможности устройства островной скамьи следует предусматривать вдоль одной из стен установку скамьи и размером не менее 0,6х2,5м. Размер прохода между скамьями в общих раздевальных должен составлять не	Текущий ремонт

						менее 1,2м Высота крючков для размещения одежды, костылей и др. приспособлений должна быть не более 1,1м	
			69. 70. 72. 74. 75	Нумерация шкафов не выполнена рельефным шрифтом	С,У	Рекомендуется нумерацию доступных шкафов (5%) в раздевальных выполнить рельефным шрифтом, не нарушая общее интерьерное решение. Рекомендуется разместить алгоритм переодевания в доступной для детей форме	Текущий ремонт
			69- 73. 75	Не закреплено напольное покрытие	К,О,С,У	Закрепить напольное покрытие	Текущий ремонт
4.2	<b>Зальная форма обслуживания</b> <i>Бассейн</i>	есть					
			43. 45	Ширина дверных проемов 0,55м-0,76м-0,95м.	К,О,С,У	Предусмотреть ширину дверных проемов не менее 0,9м в свету	Капитальный ремонт
			43	Высота порогов 0,03м - 0,06 м		До капитального ремонта при входе предусмотреть перекатной пандус, при капитальном ремонте предусмотреть высоту порогов дверного проема не более 0,014 м	Текущий ремонт
			44. 45.	Отсутствуют горизонтальные поручни вдоль лестницы – спуска в бассейн – с обеих сторон,	О,С	Рекомендуется вдоль стен зала, у ванны бассейна, по внешнему периметру обходной	Текущий ремонт

				стен зала, у ванны ( в ванной) бассейна		дорожки (на стене) предусмотреть двойной поручень на высоте 0,9м и 0,5м от уровня пола На входах в бассейн из помещений для переодевания и душевых поручень на высоте 0,9м	
			46	Отсутствует цветовая маркировка на входах и выходах из бассейна, границе бортов ванны	С	Предусмотреть цветовую маркировку на входах и выходах из бассейна, на границе бортов ванны	Текущ ий ремонт
			45, 46	Не предусмотрено место для хранения кресел-колясок, костылей и других принадлежносте й	К,О	Предусмотреть на площади обходной дорожки места для хранения кресел-колясок, костылей и других принадлежносте й	Текущ ий ремонт
			46	Бассейн не оснащен подъемным оборудованием для инвалидов либо желобом	К,О,С	Рекомендуется оснастить бассейн подъемным оборудованием (подъемником для бассейна) либо желобом для безопасного спуска в воду инвалидов, чья подвижность зависит от ортопедических устройств	Капита льный ремонт
			44, 45	Контрастно не выделены выступающие элементы вдоль обходной дорожки	С	Контрастно выделить выступающие элементы вдоль обходной дорожки	Текущ ий ремонт

						Края ванны бассейна по всему периметру должны быть выделены контрастной полосой	
			46	Бассейн оборудован лестницей для подъема (спуска) в ванну бассейна без противоскользящего покрытия	К,О,С,У	Оборудовать лестницу для подъема в ванну бассейна поручнями на высоте 0,5 и 0,7м с двух сторон и противоскользящим покрытием. Контрастно выделить краевые ступени	Капитальный ремонт
	<i>Раздевалка при бассейне</i>	есть		Ширина дверных проемов 0,78м	К,О,С,Г	Расширить дверные проемы до 0,9м в свету	Капитальный ремонт
				Высота порога дверного проема 0,03м		При входе предусмотреть перекатной пандус, при капитальном ремонте предусмотреть высоту порогов дверного проема не более 0,014 м	Текущий ремонт
			43	Отсутствуют антисептические коврики на выходе из раздевалки	К,О,С,Г, У	Рекомендуется на выходах из раздевалки уложить антисептические коврики	Текущий ремонт
			40	Не закреплено напольное покрытие	О,С	Закрепить напольное покрытие	Текущий ремонт
	<i>Душевая при бассейне</i>		39, 40	Ширина дверного проема – 0,55м	К,О,С,Г	Расширить дверные проемы до 0,9м в свету	Капитальный ремонт
			39, 40	Высота порога дверного проема 0,02м		На порогах дверных проемов установить перекатные либо инвентарные пандусы. При	Текущий ремонт



						капитальном ремонте учесть высоту порога не выше 0,014 м		
				39, 40	Установлены краны не нажимного действия	О,С	Предусмотреть краны нажимного действия	Текущ ий ремонт
				40	Высота бортов ногомойки 0,15м	К,О,С	Предусмотреть трап или рулонный пандус	Текущ ий ремонт
	<i>Туалет бассейна</i>			41	Ширина дверного проема- 0,55м.	К,О,С,Г	Рекомендовано предусмотреть ширину дверного проема не менее 0,9м в свету.	Капита льный ремонт
				42	Присутствует порог 0,04 м	К,О,С	До капитального ремонта использовать перекатные или рулонные пандусы. При капитальном ремонте предусмотреть высоту порогов не более 0.014м	Текущ ий ремонт
				42	Отсутствует доступная санитарно- гигиеническая кабина для детей- инвалидов и МГН	К,О,С	Оборудовать доступную санитарно- гигиеническую кабину по гендерному типу размером не менее 1,65м x 2,2м, с разворотной площадкой и местом хранения коляски (доля доступных для инвалидов кабин должна составлять 5%, но не менее одной кабины). Отсутствуют откидные и стационарные поручни, места для хранения	Капита льный ремонт

						колясок шириной не менее 0.8м, разворотные площадки диаметром 1.4м, крючки для тростей и др. принадлежности	
	Музыкальный зал	есть	50-55	Двери распашные 1,45м*0,8м	К,О,С,У	Рекомендовано предусмотреть ширину рабочей створки не менее 0,9м в свету, при необходимости держать распашные двери открытыми.	Текущий ремонт
			51-55	Присутствуют пороги 0,025м-0,035м	К,О,С	До капитального ремонта использовать перекатные или рулонные пандусы. При капитальном ремонте предусмотреть высоту порогов не более 0.014м	Текущий ремонт
			52-56	Не предусмотрена система усиления звука.	Г	Предусмотреть переносную индукционную петлю. Использовать имеющееся оборудование (проектор, телевизор) для дублирования звуковой и визуальной информации. Рекомендуется использовать тифлотехнические средства.	Текущий ремонт
			53-56	Не обозначены места для инвалидов	К,С	Выделить и обозначить место на время проведения мероприятий,	Текущий ремонт

						для расположения инвалида- колясочника вблизи к эвакуационным выходам Предусмотреть зону безопасности в виде ограждения либо буферной зоны около выделенного места. Для инвалидов по зрению и их сопровождающи х выделить и обозначить места в первом- втором ряду	
			53- 56	Не оборудовано место для сурдопереводчи ка	С,Г	Организовать (сбоку, в центре или в первом ряду) индивидуально локально освещаемую (не менее 100лк.) площадку для размещения при необходимости сурдопереводчи ка	Текущ ий ремонт
			52- 55	Не закреплено напольное покрытие	К,О,С,У	Закрепить напольное покрытие	Текущ ий ремонт
	<i>Запасной выход из музыкального зала</i>	есть	56	Двери распашные 1,45м*0,8м	К,О,С	Предусмотреть ширину рабочей створки не менее 0,9м в свету, при необходимости держат распашные двери открытыми	Текущ ий ремонт
			56	Присутствуют пороги – 0,035м	К,О,С	До капитального ремонта использовать перекатные или рулонные пандусы. При	Текущ ий ремонт

						капитальном ремонте предусмотреть высоту порогов не более 0.014м	
			56	Присутствует одиночная ступень высотой – 0,1м	К,О,С,У	Недопустимо применение одиночных ступеней. Они должны заменяться съездами	Текущ ий ремонт
			56	Дверные ручки ненажимного типа	К,О,С	Предусмотреть ручки нажимного типа или С- или П – вида. Контрастно выделить их по отношению к дверному полотну	Текущ ий ремонт
4.3	Прилавочная форма обслуживания	нет					
4.4	Форма обслуживания с перемещением по маршруту	есть		Отсутствуют тактильные указатели и светонакопитель ные пиктограммы направления движения	К,О,С,Г, У	Установить тактильные направляющие и светонакопитель ные пиктограммы по ходу перемещения по маршруту обслуживания детей	Текущ ий ремонт
4.5	Кабина индивидуального обслуживания	нет					
	Общие требования к зоне	Привести в соответствии с СП 59.13330.2016					

Заключение по зоне:

Наименование структурно- функциональной зоны	Состояние доступности* (к пункту 3.4 Акта обследования ОСИ)	Приложение		Рекомендации по адаптации (вид работы)** к пункту 4.1 Акта обследования ОСИ
		№ на плане	№ фото	
Зоны целевого назначения здания (целевого посещения объекта)	ДЧ-И (О,Г,У)		34-91	Капитальный ремонт

\* указывается: ДП-В - доступно полностью всем; ДП-И (К, О, С, Г, У) - доступно полностью избирательно (указать категории инвалидов); ДЧ-В - доступно частично всем; ДЧ-И (К, О, С, Г, У) - доступно частично избирательно (указать категории инвалидов); ДУ - доступно условно. ВНД - недоступно

\*\*указывается один из вариантов: не нуждается; ремонт (текущий, капитальный); индивидуальное решение с ТСР; технические решения невозможны - организация альтернативной формы обслуживания

Комментарий к заключению:

Рекомендуется использовать имеющееся телекоммуникационное оборудование в информационных целях.

Название кабинетов, групп и залов рекомендуется выполнить на контрастном фоне в архитектурном стиле объекта.

I. Результаты обследования:  
5. Санитарно-гигиенических помещений

№ п/п	Наименование функционально-планировочного элемента	Наличие элемента			Выявленные нарушения и замечания		Работы по адаптации объектов	
		есть/нет	№ на плане	№ фото	Содержание	Значимо для инвалида (категория)	Содержание	Виды работ
5.1	Туалетные комнаты			93, 97-99	Отсутствуют доступные санитарно-гигиенические кабины для детей-инвалидов и МГН в общих уборных	К,О,С	Оборудовать доступные санитарно-гигиенические кабины в общих уборных по гендерному типу размером не менее 1,65м x 2,2м, с разворотной площадкой и местом хранения коляски (доля доступных для инвалидов кабин должна составлять 5%, но не менее одной кабины). Отсутствуют откидные и стационарные поручни, места для хранения колясок шириной не менее 0.8м, разворотные площадки диаметром 1.4м, крючки для тростей и др. принадлежностей	Капитальный ремонт
	Санузлы в группах			92, 93.	Ширина дверных	К,О,С	Предусмотреть ширину	Капитальный

			94. 96	проемов от 0,7м до 0,85м		дверного проема не менее 0,9м. в свету	ремонт
			92. 93. 94. 96	Высота порогов 0,03м - 0,1м.	К,О,С	Рекомендуется до капитального ремонта предусмотреть съёмный перекатной (рулонный) пандус. При капитальном ремонте высота порога не должна превышать 0.014м	Текущий ремонт
			92. 93. 96	Отсутствуют таблички с названием зоны, продублирова нные шрифтом Брайля	С	Установить таблички с названием помещений на высоте 1,2- 1,6м, выполненные рельефно- графическим и рельефно- точечным способом, со стороны дверной ручки и на расстоянии 0,1- 0,5м от дверного проема.	Текущий ремонт
			92. 93. 94. 96	У дверей санитарно- бытовых помещений нет идентификац ии о местах, доступных для инвалидов: не установлены знаки доступности, специальные тактильные пиктограммы,	К,О,С,У	Установить мнемосхему доступного санузла. Установить знаки доступности кабин для инвалидов. Выключатели установить на высоте 0,85- 1,1м.	Текущий ремонт

				мнемосхемы			
			97-99	Санитарно-гигиенические кабины не оборудованы системой тревожной сигнализации (кнопкой вызова персонала) с выводом на пульт администрации (охраны).	К,О,С,Г,У	Установить кнопку вызова персонала со шнурком с выводом на пульт администрации (охраны) на высоте 0.8м рядом с откидным поручнем.	Текущий ремонт
			92, 96	Над входом в санитарно-гигиенические кабины не установлены световые мигающие оповещатели, срабатывающие при нажатии тревожной кнопки.	Г,У	Рекомендуется над входом в санитарно-гигиенические кабины установить комбинированные устройства звуковой и визуальной (прерывистой световой) аварийной сигнализации, срабатывающие при нажатии тревожной кнопки с выводом на рабочее место администратора	Текущий ремонт
			95, 97, 100 - 102	Раковины (умывальники) не оборудованы зеркалом с изменяемым углом наклона, горизонтальным поручнем, отсутствуют краны нажимного действия.	К,О,С	Оборудовать умывальники поворотным (с изменяемым углом наклона) зеркалом, горизонтальным поручнем, смесителями сенсорного или нажимного типа.	Текущий ремонт
			95, 97, 98	Высота ножных ванн 0,5м	К,О,С	Рекомендуется оснастить ножные ванны	Текущий ремонт



					Ножные ванны не оборудованы трапом		трапом с высотой бортов 0,02м.	
5.2	Душевые/ ванны комнаты	нет						
5.3	Бытовые комнаты	нет						
	Общие требования к зоне	Привести в соответствие с СП 59.13330.2016						

II. Заключение по зоне:

Наименование структурно-функциональной зоны	Состояние доступности* (к пункту 3.4 Акта обследования ОСИ)	Приложение		Рекомендации по адаптации (вид работы)** к пункту 4.1 Акта обследования ОСИ
		№ на плане	№ фото	
Санитарно-гигиенических помещений	ДЧ-И(О,Г,У)		92-102	Капитальный ремонт

\* указывается: ДП-В - доступно полностью всем; ДП-И (К, О, С, Г, У) - доступно полностью избирательно (указать категории инвалидов); ДЧ-В - доступно частично всем; ДЧ-И (К, О, С, Г, У) - доступно частично избирательно (указать категории инвалидов); ДУ - доступно условно, ВНД - недоступно

\*\*указывается один из вариантов: не нуждается; ремонт (текущий, капитальный); индивидуальное решение с ТСР; технические решения невозможны - организация альтернативной формы обслуживания

Комментарий к заключению:

В расчетном числе кабин общих уборных доля доступных для детей - инвалидов кабин должна составлять 5%, но не менее одной в каждом блоке уборных.

Рекомендуется оборудовать универсальную санитарно-гигиеническую кабину в бассейне и в общественной зоне на первом этаже общего доступа.

I. Результаты обследования:  
6. Системы информации на объекте

№ п/п	Наименование функционально-планировочного элемента	Наличие элемента			Выявленные нарушения и замечания		Работы по адаптации объектов	
		есть/нет	№ на плане	№ фото	Содержание	Значимо для инвалида (категория)	Содержание	Виды работ
6.1	Визуальные средства	нет			Системы средств информации и сигнализации об опасности на объекте не предусматривают в комплексе визуальную информацию с указанием направления движения и названием конечной цели (места получения услуги) В местах, где находятся недоступные для инвалидов элементы здания, не установлены указатели направления движения к ближайшему доступному элементу (вход/выход, лестница и т.п.)	К,О,С,Г,У	Предусмотреть оборудование помещения визуальными средствами информации с указанием направления путей движения и мест получения услуги. В местах, где находятся недоступные для инвалидов элементы помещения, рекомендуется устанавливать указатели направления, указывающие путь к ближайшему доступному элементу (вход/выход, лестница и т.п.)	Текущий ремонт
					Отсутствует информационный тактильный	С	Установить информационный тактильный уличный стенд	Текущий ремонт

				уличный стенд			
				На дверях кабинетов, групп, залов не установлены таблички, выполненные рельефно-графическим и рельефно-точечным способом	С	Установить таблички с названием кабинетов, групп, залов на высоте 1,2-1,6м от уровня пола, выполненные рельефно-графическим и рельефно-точечным способом, со стороны дверной ручки на расстоянии 0,1-0,5м от дверного проема	Текущий ремонт
6.2	Акустические средства	нет		Системы средств информации и сигнализации об опасности на объекте не предусматривают акустическую систему информации	С,Г	Установить систему информирующих средств, позволяющих ориентироваться на объекте (радиоинформаторы) Замкнутые пространства на объекте (кабины уборных, безопасные зоны и т.п.) рекомендуется оборудовать системой двусторонней связи с диспетчером или дежурным, снабженной звуковым и визуальным аварийными сигнальными устройствами	Текущий ремонт
				Не оборудованы места обслуживания	Г,С	Установить индукционные петли в местах обслуживания	Текущий ремонт

				лиц с дефектами слуха специальным и персональными приборами усиления звука		инвалидов по слуху Для слабовидящих оборудовать помещения для обслуживания теплотехническими приборами	
6.3	Тактильные средства	нет		Системы средств информации на объекте не предусматривают тактильную систему информации в полном объеме	С	Предусмотреть установку тактильной информационной мнемосхемы на входе в помещение и санузлы Установить информационную таблицу с названием учреждения и режимом работы, выполненную в тактильном исполнении с использованием рельефных знаков и символов, а также рельефно-точечного шрифта на высоте 1,4-1,6м	Текущий ремонт
				Отсутствуют тактильные предупреждающие указатели перед лестницами	О,С,У	Обустроить предупреждающие тактильно-контрастные указатели глубиной 0,5-0,6 м на расстоянии 0,3 м от внешнего края проступи верхней и нижней ступеней либо выделить цветом	Текущий ремонт
	Общие требования к зоне	Привести в соответствие с СП 59.13330.2016					

II. Заключение по зоне:

Наименование структурно-функциональной зоны	Состояние доступности* (к пункту 3.4 Акта обследования ОСИ)	Приложение		Рекомендации по адаптации (вид работы)** к пункту 4.1 Акта обследования ОСИ
		№ на плане	№ фото	
Системы информации на объекте	ДЧ-И(К,О,У)	_____	_____	Текущий ремонт

\* указывается: ДП-В - доступно полностью всем; ДП-И (К, О, С, Г, У) - доступно полностью избирательно (указать категории инвалидов); ДЧ-В - доступно частично всем;

ДЧ-И (К, О, С, Г, У) - доступно частично избирательно (указать категории инвалидов); ДУ - доступно условно, ВНД - недоступно

\*\*указывается один из вариантов: не нуждается; ремонт (текущий, капитальный); индивидуальное решение с ТСП; технические решения невозможны - организация альтернативной формы обслуживания

Комментарий к заключению:

Система средств информационной поддержки и навигации должна быть обеспечена на всех путях движения, доступных для МГН, на часы работы учреждения.